

Universidad de la Innovación y del Conocimiento



Guía de Moodle para el alumno

Julio de 2021

Universidad de la Innovación y del Conocimiento

1. INTRODUCCIÓN A MOODLE

Moodle es el acrónimo de (Modular Object Oriented Distance Learning Environment), que es una plataforma de aprendizaje en línea. Esta herramienta se encuentra dentro del "**Campus Virtual**" de la web institucional de la Universidad de la Innovación y del Conocimiento.

En este manual se explican las funciones básicas de Moodle para poder sacar el mejor aprovechamiento de esta herramienta educativa.

1.1. Las funcionalidades de Moodle para el estudiante

- Permite **acceder vía on-line**, de forma segura, a los **contenidos formativos** que los profesores ponen a disposición de los alumnos.
- Permite la colaboración y **comunicación** entre los docentes y los alumnos, utilizando los canales propios de la web (mensajería, chat, foros, etc.)
- Ofrece a los alumnos un **espacio personal** para que guarden documentación privada que puedan necesitar.
- Ayudar a los estudiantes en su tarea de aprendizaje de una manera activa.
- Una manera diferente de aprender, a través del material colgado a disposición del alumno. Los profesores pueden **compartir material académico** o instructivo (PDF, documentos de texto, etc.)
- Sistema de evaluación informatizado.

2. CAMPUS VIRTUAL

El **Campus Virtual** es un espacio en el cual los alumnos pueden acceder al contenido de los cursos, en los que se encuentran matriculados.

Para acceder, primero es necesario acceder con el nombre de usuario y la contraseña. De esta manera se podrá acceder al **Aula Virtual**. En el primer acceso se le recomienda que cambie la contraseña. El nombre de usuario será asignado por control escolar.

Universidad de la Innovación y del Conocimiento



Figura 1 Área de ingreso a la plataforma



Figura 2. Cursos disponibles

3. NAVEGABILIDAD

Página principal de Moodle

Esta página principal aparece inmediatamente después de identificarse en el sistema. Se muestran todos los cursos y los estudiantes hacen clic para consultar los detalles.

Dando clic en cualquiera de ellos podrá acceder a la página principal de dicho curso.

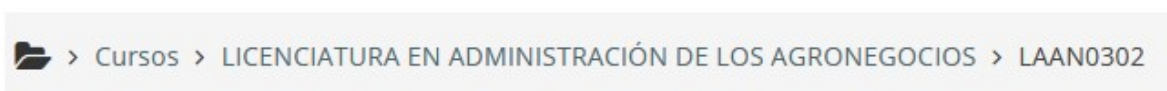


Figura 3. Mapa de navegación

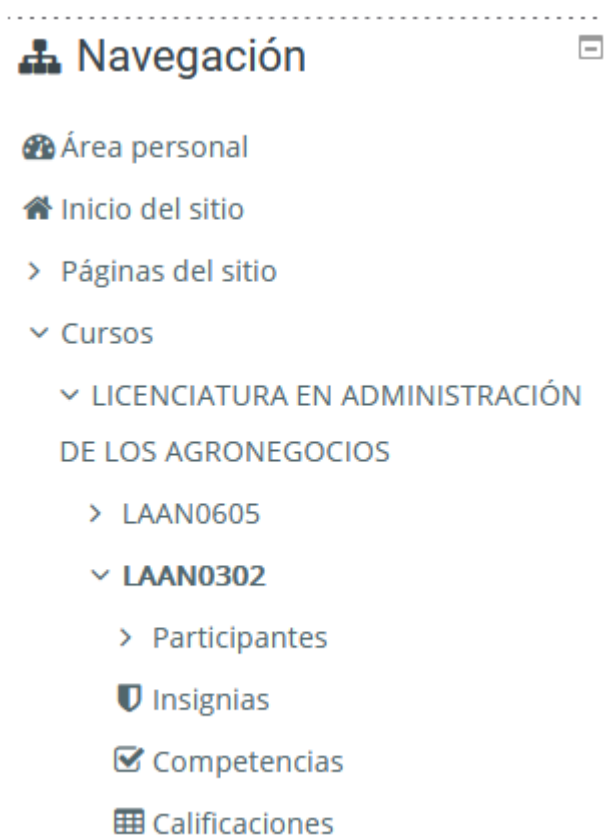


Figura 4. Bloque de navegación.

Volver al menú principal o a la página del curso

Para volver a la página principal del centro hay 2 opciones:

Se puede pinchar sobre el enlace "Página principal" de la barra superior, representado con el icono de una casita.

Universidad de la Innovación y del Conocimiento

Se puede “dar clic” en enlace “Página principal” del menú de navegación.

Para ir a la página principal del curso donde nos encontramos hay que usar el explorador horizontal y pinchar sobre el nombre del curso.

Una vez accedemos a Aula Virtual, tenemos a nuestra disposición las herramientas que hemos clasificado de la siguiente manera:

- Menú de usuario
- Notificaciones
- Panel de Navegación

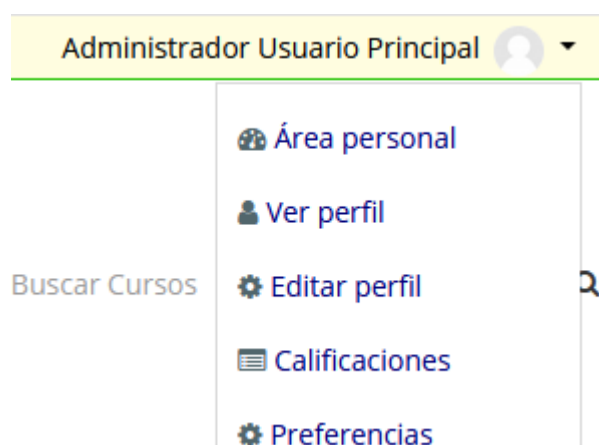
Menú de usuario

Usted puede tener acceso a su perfil desde el menú del usuario en el extremo superior derecho.

Allí es donde Usted verá su nombre y una flecha. Haga clic allí para abrir el menú. Al hacer click en el enlace hacia su Perfil le mostrará a Usted otras opciones, tales como la lista de sus cursos, cualquier entrada en un foro o blog y un enlace para editar su propio perfil.

Al hacer clic sobre del enlace para Editar Perfil le permitirá cambiar cierta información tal como su zona horaria correcta, añadir un avatar, descripción y, opcionalmente, detalles de contacto adicionales. Normalmente Usted no puede cambiar su nombre de usuario y es posible que su administrador haya restringido también otros cambios.

Cuando Usted suba una imagen, aparecerá en el menú del usuario junto a su nombre y también en la página de su Área personal.



Universidad de la Innovación y del Conocimiento

Sus notificaciones y mensajes

Los profesores, estudiantes y otros usuarios pueden enviar y recibir mensajes privados mediante Moodle. Esto es adicional a recibir notificaciones acerca de tareas, discusiones en foros, etc.

Los mensajes nuevos están resaltados con un número en el menú de mensajería en la parte superior de la pantalla:



Tome nota que el número refleja el número de personas que han enviado mensajes nuevos, y no el número real de nuevos mensajes.

Al hacer clic allí se muestran los nuevos mensajes, junto con la opción para mandar un nuevo mensaje, para marcarlos todos como leídos, para ir a sus páginas de preferencias para cambiar la forma en la que son recibidos los mensajes, y para ver todos los mensajes.

Su sitio puede alertarle cuando tenga mensajes nuevos de su profesor y de otros participantes. Usted puede recibir alertas acerca de nuevas publicaciones en foros o tareas calificadas y más.

Universidad de la Innovación y del Conocimiento

Usted puede recibir estas alertas vía Email o ventana emergente, y Usted puede controlar cómo las recibe desde el *menú del usuario > Preferencias > Preferencias de mensajes*.

Panel de Navegación

En panel lateral derecho aparece el apartado de **navegación**, allí encontramos:

- Área Personal
- Páginas del sitio
- Mis cursos



Área Personal

Donde puede ver los cursos y actividades que está realizando en este momento, los futuros y los pasados.

Universidad de la Innovación y del Conocimiento

Páginas del Sitio

- Blogs: En Blogs tiene un listado de los blogs integrados en la plataforma virtual Moodle.
- Marcas: Puede buscar cualquier marca o etiqueta de cualquier contenido de la plataforma.

Mis cursos

Se visualizan el curso o cursos en los cuales está inscrito el alumno. Haciendo clic en uno de los cursos se accede al contenido de este. El contenido educativo de los cursos, se encuentra organizado por temas.

☰ Cursos accedidos recientemente



Contabilidad Agropecuaria

LICENCIATURA EN ADMINISTRACIÓN DE...
Contabilidad agropecuaria

☰ Vista general de curso

▼ Todos (excepto los ocultos) ▼



Contabilidad Agropecuaria

LICENCIATURA EN ADMINISTRACIÓN ...
Contabilidad agropecuaria

Universidad de la Innovación y del Conocimiento

4. Dentro del curso

Dentro de mis cursos, el alumno encontrará la información pertinente al curso que está realizando. Dentro de "**Mis cursos**" encontramos principalmente:

- Participantes

En este apartado podemos encontrar todos los participantes del curso (alumnos y profesorado).

- General

Se presenta el "**Foro de avisos y noticias**". Las últimas noticias o avisos enviados por los profesores. Estos avisos pueden ser: cambios de horarios, entregas de tareas, etc., para informar al alumno de algún cambio o alguna información que repercuta en el alumno.

- Temas

[Bienvenida](#)

[Competencias](#)

[Temario](#)

[Metodología](#)

[Evaluación](#)

Unidad 1. Introducción a la contabilidad

1.1. La teoría de la partida doble y las normas de información financiera

1.2. El registro de información contable

1.3. Las partidas contables y su clasificación

Unidad 2. Estados financieros básicos

2.1. El estado de situación financiera

2.2. El estado de resultados

2.3. El estado de origen y aplicación de recursos

Unidad 3. La contabilidad y los planes de agronegocios

3.1. Análisis de la comercialización y cobranza

3.2. Análisis y estudios de inventarios

3.3. Análisis de rentabilidad del agronegocio

Unidad 4. La elaboración de presupuestos

4.1. Estudios de costos de producción y venta

4.2. Sistema de presupuestos de producción agropecuaria

4.3. Sistemas de control de operación del agronegocio











Universidad de la Innovación y del Conocimiento

El contenido de los cursos está organizado por temas. Dentro de cada tema se encuentran los documentos colgados de los profesores.

-Calificaciones

Encontramos las "**Calificaciones**". Si hacemos clic encima, se abrirá un cuadro donde aparecerán las calificaciones de las actividades, tareas o exámenes realizados dentro del curso.

Aquí podrá monitorear las actividades ya calificadas

Ítem de calificación	Peso calculado	Calificación	Rango	Porcentaje	Retroalimentación	Aporta al total del curso
Contabilidad agropecuaria						
 Actividad 1. Teoría de la partida doble	-	-	0-10	-	-	-
 Actividad 3. Tipos de estados financieros	-	-	0-10	-	-	-
 Actividad 5. Teorías del empleo	-	-	0-10	-	-	-
 Actividad 6. Las teorías de la inflación	-	-	0-10	-	-	-
 Actividad Integradora. La agricultura mexicana	-	-	0-25	-	-	-
 Actividad 8. El proceso de globalización	-	-	0-10	-	-	-
 Actividad 4. Definamos un estado financiero básico	-	-	0-5	-	-	-
 Actividad 2. El registro de información contable	-	-	0-5	-	-	-
 Actividad 7. La política económica	-	-	0-5	-	-	-
 Total del curso	-	-	0-100	-	-	-

CONTENIDOS DE LA ASIGNATURA: RECURSOS Y ACTIVIDADES

Una vez accedemos a nuestro curso/s, estamos en disposición de consultar el material colgado por los profesores. Encontramos dos tipos de contenidos: los recursos y las actividades.

Recursos: Elementos que contienen información que puede ser leída, vista, descargada de la red o utilizada de alguna manera para poder extraer información de ella.

Universidad de la Innovación y del Conocimiento

Los recursos más usuales en Moodle:

- Archivos ofimáticos: documentos PDF, documentos de texto, presentaciones, etc.
- Páginas web
- Enlaces web
- Material multimedia: vídeos, animaciones, archivos de audio, etc.

Actividades: Son elementos en los cuales se les pide a los alumnos que realicen alguna tarea o contribución, basándose en los recursos utilizados. Generalmente, estas actividades comportan algún tipo de evaluación para calificar la actividad.

La organización de los contenidos depende de los profesores. Moodle permite organizar la información en secciones o temas y a su vez, el profesor puede distribuir los materiales colgados, según estime. Los recursos pueden aparecer directamente o agrupados en carpetas.

The screenshot shows a Moodle course interface for 'Unidad 1'. At the top, there is a header with 'UNIDAD 1' and the title 'Teoría de mercados y decisiones económicas'. Below this, there are two main sections: 'Contenidos' (Contents) and 'Actividades' (Activities). The 'Contenidos' section lists four items: 'Introducción', 'Mapa conceptual', 'Recursos', and 'Recapitulando'. The 'Actividades' section lists three activities: 'Actividad 1. Teoría de la partida doble' (0 of 1 Submitted), 'Actividad 2. El registro de información contable', and 'Actividad 2. Oferta y demanda' (0 of 1 Attempted). A blue button labeled 'No mostrado a los estudiantes' is visible below the activities. At the bottom, there is a footer with '© Derechos Reservados'.